


BARRERAS CON LÁMPARA DE SEÑALIZACIÓN INCORPORADA, PARA MÁSTIL DE 3 Y 8 m, 24 Vdc






Velocidad máxima:

- hasta 1 segundo para ALT324KF
- hasta 3,5 segundos para ALT424K
- hasta 6 segundos para ALT624K

FASTLINE


MODELOS

CÓDIGO	DESCRIPCIÓN
 ALT324KF	Cuerpo barrera, motor 24 Vdc, central en caja de plástico, con receptor integrado, encoder y doble lámpara de señalización. Para mástil 3 m, soporte para mástil incluido
 ALT424K	Cuerpo barrera, motor 24 Vdc, central en caja de plástico, con receptor integrado, encoder y doble lámpara de señalización. Para mástil 4 m, soporte para mástil incluido
 ALT624K	Cuerpo barrera, motor 24 Vdc, central en caja de plástico, con receptor integrado, encoder y doble lámpara de señalización. Para mástil 6 m, soporte para mástil incluido

PLUS

Adaptada para un uso intensivo, para soluciones privadas y públicas
Doble destellante integrado, bi-color verde/rojo
Mástil hasta 6 m, doble muelle para contrabalancear el movimiento y hacer que sea más fluido y sin golpes
Caja universal: el mástil puede ser instalado a la derecha o a la izquierda
Posibilidad de velocidad separada en apertura y cierre
Actualizados a central 24 Vdc CT10224

Encoder para la máxima seguridad en la detección de obstáculos y inmediata inversión del recorrido
Levas robustas y engranajes para largas y fiables prestaciones
Función de ahorro energético stand by
Receptor integrado
Barniz epoxi a polvo anti-UV



Doble destellante a LED incorporado



Engranajes de metal + motor no en línea resistente a los impactos (ALT624K)



Central CT102 24



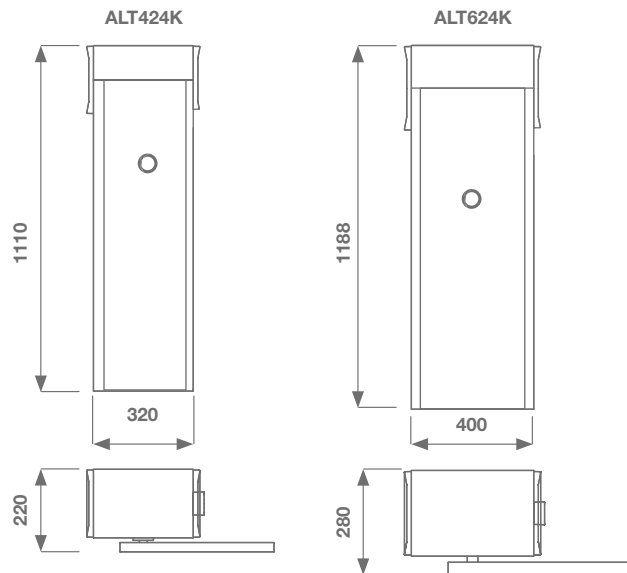
Nuevo mástil de 5 m para ALT4K

		ALT324KF	ALT424K	ALT624K
PROPIEDADES MECÁNICAS				
par	Nm	40	200	305
ciclo de trabajo	%	50	80	80
tiempo de apertura a 90° **	sec	1	3,5	6/12*
PROPIEDADES ELECTRICAS				
central de mando		CT10224F	CT10224	CT10224
alimentación	Vac	230	230	230
absorción	A	1,6	1,3	1,3
potencia absorbida	W	330	300	300
luz integrada	si		si	si
PROPIEDADES GENÉRICAS				
grados de protección	IP	54	54	54
dimensiones (L - P - A)	mm	450 - 280 - 1188	360 - 220 - 1110	450 - 280 - 1188
peso	kg	62	47	67
temperatura de servicio	°C	-20 + 55	-20 + 55	-20 + 55
largo máximo mástil	m	3	4	6 *(8 mt)

* con mástil de 8 m

** sin accesorios

DIMENSIONES



	MÁSTIL CÓDIGO	LARGO PASAJE (LP)
	3 m ALT324KF + AST3F	2740 mm
	4 m ALT424K + ASTL4	3780 mm
	4 m ALT424K + ASTL4J	3780 mm
	5 m ALT424K + ASTL5	4780 mm
	6 m ALT624K + ASTL6	5640 mm
	6 m ALT624K + ASTL6J	5640 mm
	8 m ALT624K + ASTL8	8040 mm